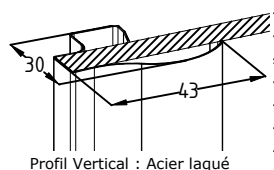
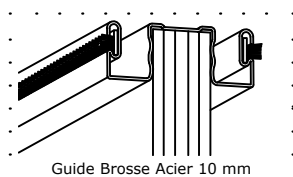



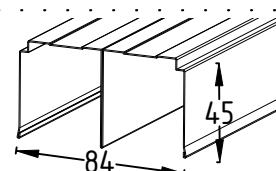

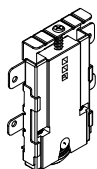
PRO L

Gamme Acier

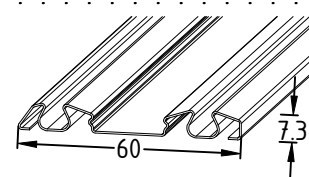
COULISSANT



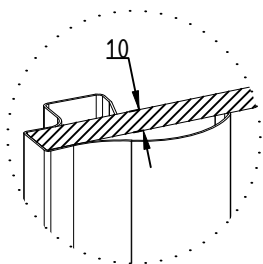
Panneaux: -Mélaminé 2 faces E1
-Épaisseur 10 mm
-Euroclasse d-s2,d0



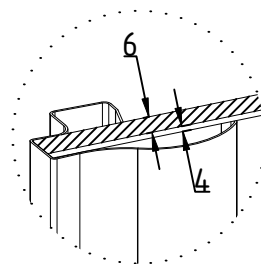
Miroir ou Vitre laquée:
-Épaisseur : 4mm sécurisée par un film antibris montée sur un panneau épaisseur 6 mm



REPLISSAGE

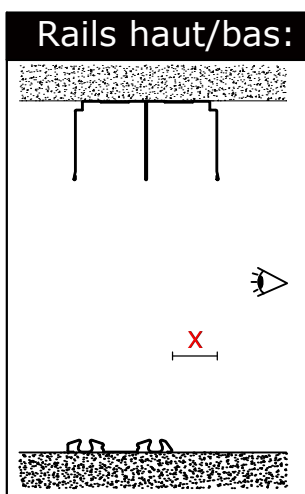


Panneau : épaisseur 10 mm



Vitre/Miroir : épaisseur 4 mm
Panneau : épaisseur 6 mm

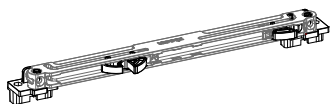
DONNÉES TECHNIQUES



X=Retrait rail bas/rail haut en mm	
X	27

En mm	Largeur Vantail		Hauteur de Niche Hors-tout	
	Largeur Mini	Largeur Maxi	Hauteur Mini	Hauteur Maxi
Panneau - Miroir - Vitre Laquée ou Contrast	350	1200	400	2615
Vitre laquée incisée				
Vitre Contrast incisée				

Option frein Amortisseur Double
* Pour largeur vantail > 601mm



Voir Fiche Technique: AF18

Vue en coupe

